

Investimentos Sociais da Credifisco - Ano 2008

O total de investimentos em indicadores sociais da Credifisco em 2008 chegou a R\$ 332.204,12, representando 56,21% da receita líquida.

Quadro A - Base de Cálculo - Comparativo 2007 / 2008

ITEM	2007 VALOR (REAIS)	2008 VALOR (REAIS)
a. Receita bruta (RB)	653.418,14	702.332,54
b. Receita líquida (RL)	508.009,83	591.010,60
c. Capital integralizado	1.831.147,00	1.831.343,80
d. Fundos e reservas	217.906,01	261.112,23
e. Sobras do exercício (SE)	84.384,13	114.798,19
f. Patrimônio líquido (PL)	2.120.779,41	2.190.294,58
g. Folha de pagamento bruta (FPB)	143.531,76	166.976,88

Notas:

1) Na Receita Bruta estão englobadas as Receitas de Operação de Crédito e Rendimentos de Aplicações financeiras;

2) Na Receita Líquida estão englobados os Juros Sobre o Capital, Despesas de Captação, Provisão para Liquidação Duvidosa e Despesas de Empréstimos - Sicoob Central Cecemge.

Demonstração dos Investimentos Sociais

1. Indicadores Sociais - Funcionários e Colaboradores - R\$ 245.263,14

- Investimentos e gastos com funcionários e colaboradores: R\$ 245.263,14, representando 41,50% da Receita Líquida.
- Benefícios proporcionados aos funcionários: R\$ 17.667,91, representando R\$ 4.416,97 por funcionário, em média. (1)
- Mulheres que trabalham na cooperativa: 04 (quatro) correspondente a 100% do total de funcionários.

(1) Investimentos com educação dos funcionários, cultura, alimentação, saúde, seguro de vida e transporte.

Quadro B - Investimentos e Gastos com Funcionários e Colaboradores - 2008

ITEM	VALOR (R\$)	% sobre (RB)	% sobre (FPB)	% sobre (RL)
a. Investimentos com educação dos funcionários	5.600,00	0,80	3,35	0,95
b. Investimentos com capacitação e desenvolvimento profissional	4.952,92	0,71	2,97	0,84
c. Salários pagos (funcionários e terceirizados)	163.259,30	23,25	97,78	27,62
d. Gastos com alimentação dos funcionários	15.350,04	2,19	9,19	2,60
e. Encargos sociais compulsórios	48.985,89	6,98	29,34	8,29
f. Saúde (planos de saúde, plano odontológico, convênios hospitalares, etc)	4.286,42	0,61	2,57	0,73
g. Seguro de vida em grupo	357,77	0,05	0,21	0,06
h. Auxílio no transporte dos trabalhadores	2.470,80	0,35	1,48	0,42
TOTAL	245.263,14	34,92	146,89	41,50

OBS: Total de benefícios = R\$ 17.667,91 = total do quadro B - (c+d+e)

2. Indicadores Sociais - Cooperados - R\$ 11.860,60

- Aumento no número de cooperados no exercício: 12- crescimento de 2 % em relação a 2007.
- Investimento em benefício dos cooperados: R\$ 11.860,60, representando R\$ 19,97 por cooperado em média.
- Cursos, treinamentos, palestras, seminários realizados para cooperados e familiares: 01, com 04 participantes.
- Investimentos em cursos, treinamentos, palestras e seminários: R\$ 80,00

Quadro C - Investimentos com Cooperados - 2008

ITEM	VALOR (R\$)	% sobre (RB)	% sobre (SE)	% sobre (RL)
a. Investimentos com eventos realizados para jovens e esposas	80,00	0,01	0,07	0,01
b. Investimentos com cursos e treinamentos	-----			
c. Investimentos com campanhas promocionais	11.540,60	1,64	10,05	1,95
TOTAL	11.860,60	1,69	10,33	2,0

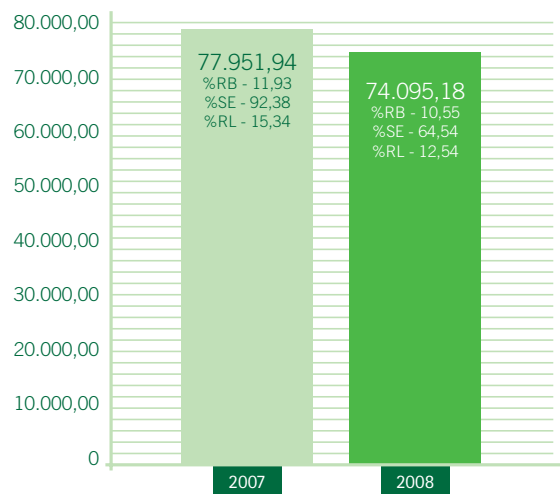
3. Contribuição para a Sociedade - Tributos Recolhidos - R\$ 74.095,18

4. Contribuição para a Sociedade - Investimentos na Comunidade - R\$ 985,20

Quadro D - Contribuições para a Sociedade - 2008

ITEM	VALOR (R\$)	% sobre (RB)	% sobre (SE)	% sobre (RL)
a) Tributos recolhidos				
Tributos e contribuições federais (IRRF s/ folha, IRRF s/ juros capital, IRRF s/ RDC, IRRF s/ serviços, PIS, Cofins, CPMF, ITR, etc.)	21.455,82	3,05	18,69	3,63
Seguro social (INSS)	38.152,28	5,43	33,23	6,46
Fundo de garantia por tempo de serviço (FGTS)	11.059,05	1,57	9,63	1,87
Tributos estaduais e municipais (IPTU, TFLF, Taxa de Incêndio)	3.428,03	0,49	2,99	0,58
TOTAL DOS TRIBUTOS	74.095,18	10,55	64,54	12,54
b) Investimento na Comunidade	985,20	0,14	0,86	0,17
TOTAL DE CONTRIBUIÇÕES (A+B)	75.080,38	10,69	65,40	12,70

Tributos recolhidos - Comparativo 2007 / 2008



Quadro E - Contribuições para o Movimento Cooperativista - 2008

ITEM	VALOR (R\$)	% sobre (RB)	% sobre (SE)	% sobre (RL)
a. Mensalidade SICOOB CENTRAL CECREMGE	37.365,77	5,32	32,55	6,32
b. Mensalidade OCEMG	3.394,88	0,48	2,96	0,57
TOTAL DE CONTRIBUIÇÕES (A+B)	40.760,65	5,80	35,51	6,90

Quadro F - Quadro Funcional - 2008

ITEM	NÚMERO
a. N° de funcionários no início do exercício	4
b. N° de admissões durante o exercício	0
c. N° de demissões no exercício	1
d. N° de empregados terceirizados	8
e. N° de empregados temporários	1
f. N° de mulheres no início do exercício	4
g. Idade média das mulheres	35
h. Idade média dos homens	0
i. N° de empregados no final do exercício	3
j. Aumento ou redução do n° de funcionários	-1

Quadro G - Quadro Social - 2008

ITEM	NÚMERO
a. N° de cooperados no início do exercício	582
b. N° de cooperados ativos	594
c. N° de cooperados inativos	0
d. N° de mulheres associadas	278
e. N° de cooperados presentes em AGO	32
f. N° de cooperados no final do exercício	594
g. Aumento ou redução do n° de cooperados	Aumento

A composição do Quadro Social está definida da seguinte forma:

27% - Cooperados aposentados

52% - Ativos

14% - Familiares de cooperados

04% - Pensionistas

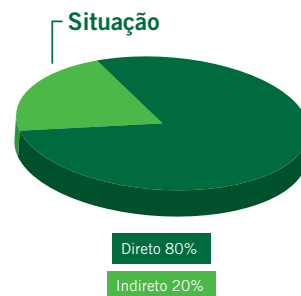
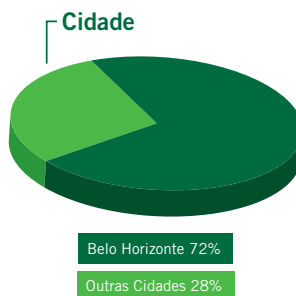
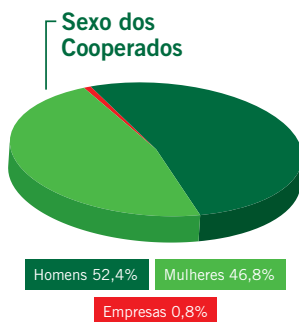
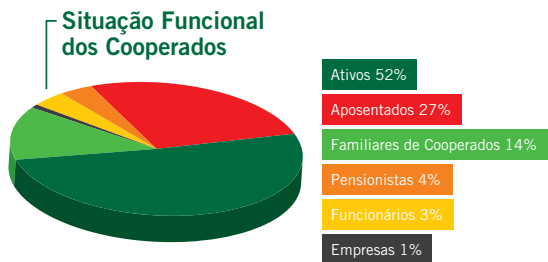
01% - Empresas

03% - Funcionários da Credifisco, Unafisco Sindical e Unafisco-MG

Em relação à faixa etária, 64% dos associados têm idade entre 45 e 65 anos. Cooperados com idade entre 65 a 75 anos representam quase 14%, enquanto o grupo de idade superior a 75 anos representam quase 13% e os cooperados com idade inferior a 40 representam cerca de 10% cada.

As mulheres representam aproximadamente 47% do quadro social e os homens, 52%.

A maioria é cooperado direto (80%) e residente em Belo Horizonte (72%). Os cooperados indiretos somam 20% e os residentes em outras cidades, 28%.



Quadro H - Indicadores de Funcionários - 2008

ITEM	INDICADOR
a. Faturamento por funcionário (R\$)	175.583,13
b. Faturamento por cooperado (R\$)	1.182,38
c. Tributos recolhidos por funcionários (R\$)	18.523,80
d. Funcionários nível superior/Total de funcionários	03/04
e. Funcionários nível médio/Total de funcionários	01/04
f. Nº cooperados na AGO/Total de cooperados	32/597
g. Nº de mulheres/Total de funcionários	04/04
h. Nº de acidentes de trabalho/Total de funcionários	-
i. Nº total de funcionários/Funcionários no início do exercício	04/04
j. Nº cooperados no início do exercício/Final do exercício	582/594

Quadro I - Ações para os Associados e suas Famílias - 2008

ITEM	QUANT. (Nº)	Nº DE PARTICIPANTES
Cursos e treinamentos realizados (p/ associados)	----	----
Cursos e treinamentos realizados (p/ família dos associados)	----	----
Palestras, seminários, fóruns, encontros e viagens técnicas realizadas (p/ associados e família)	01	04